



УПРАВЛЕНИЕ ФЕДЕРАЛЬНОЙ СЛУЖБЫ  
ГОСУДАРСТВЕННОЙ СТАТИСТИКИ  
ПО КРАСНОЯРСКОМУ КРАЮ, РЕСПУБЛИКЕ  
ХАКАСИЯ И РЕСПУБЛИКЕ ТЫВА

# Оборот розничной торговли и общественного питания в Красноярском крае



январь – апрель 2022 года

# ОБОРОТ РОЗНИЧНОЙ ТОРГОВЛИ\*

Апрель 2022 года

**56,0**

млрд рублей

**85,6%** к марту 2022 года

**93,0%** к апрелю 2021 года



Оборот розничной торговли – всего

**27,6**

млрд рублей

**91,6%** к марту 2022 года

**100,5%** к апрелю 2021 года



Пищевые продукты, включая напитки, и табачные изделия

**28,4**

млрд рублей

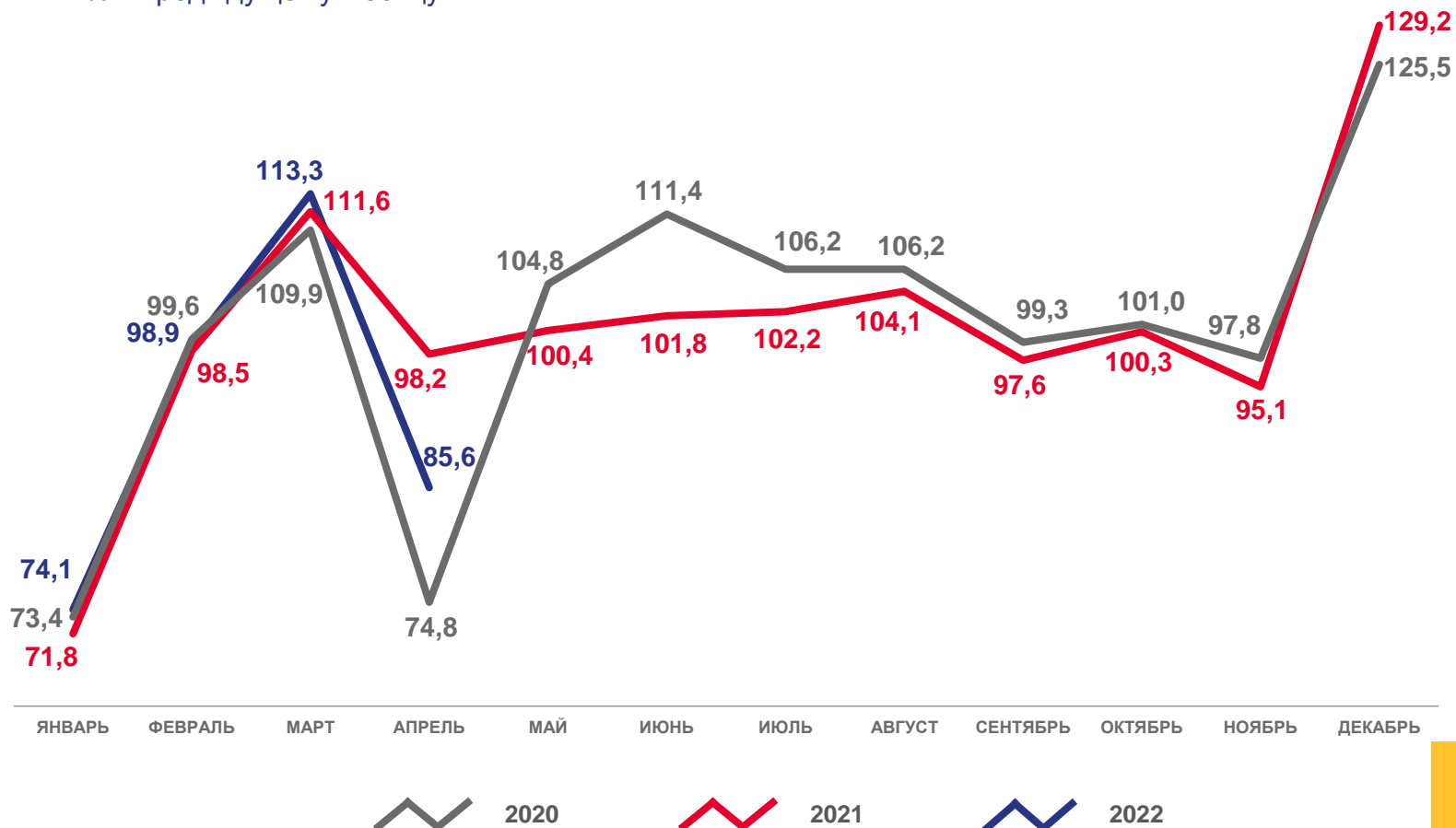
**80,7%** к марту 2022 года

**86,7%** к апрелю 2021 года



Непродовольственные товары

в % к предыдущему месяцу



\* Темпы роста приведены в сопоставимых ценах.

# ОБОРОТ РОЗНИЧНОЙ ТОРГОВЛИ\*

Январь-апрель 2022 года

**225,2**

млрд рублей

**102,1%** к январю-апрелю 2021 года



Оборот розничной торговли – всего

**105,0**

млрд рублей

**103,8%** к январю-апрелю 2021 года



Пищевые продукты, включая напитки, и табачные изделия

**120,2**

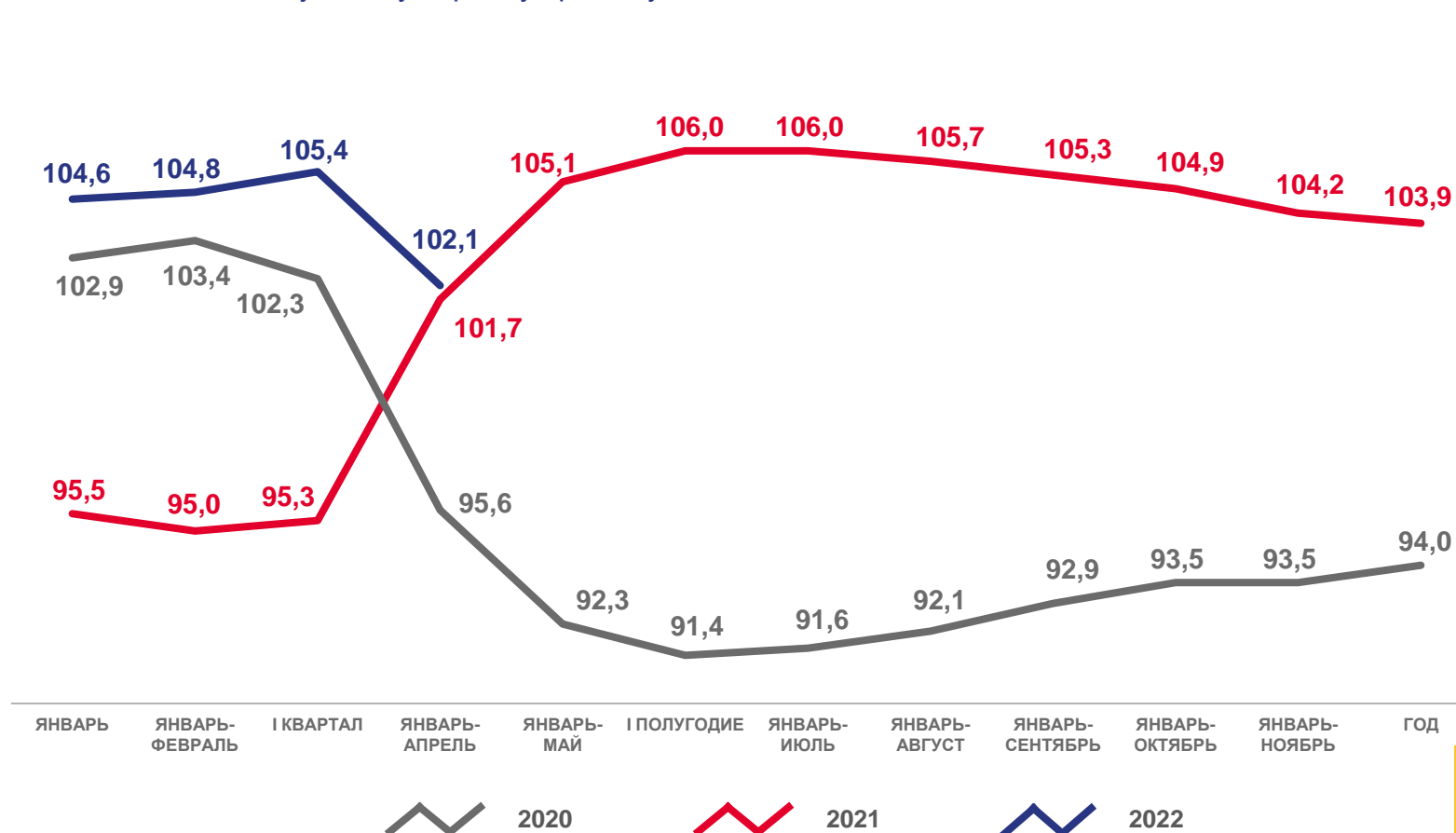
млрд рублей

**100,7%** к январю-апрелю 2021 года



Непродовольственные товары

в % к соответствующему периоду предыдущего года



\* Темпы роста приведены в сопоставимых ценах.





# ОБОРОТ ОБЩЕСТВЕННОГО ПИТАНИЯ\*

Апрель 2022 года

**3,4** млрд рублей

**100,9%** к марту 2022 года

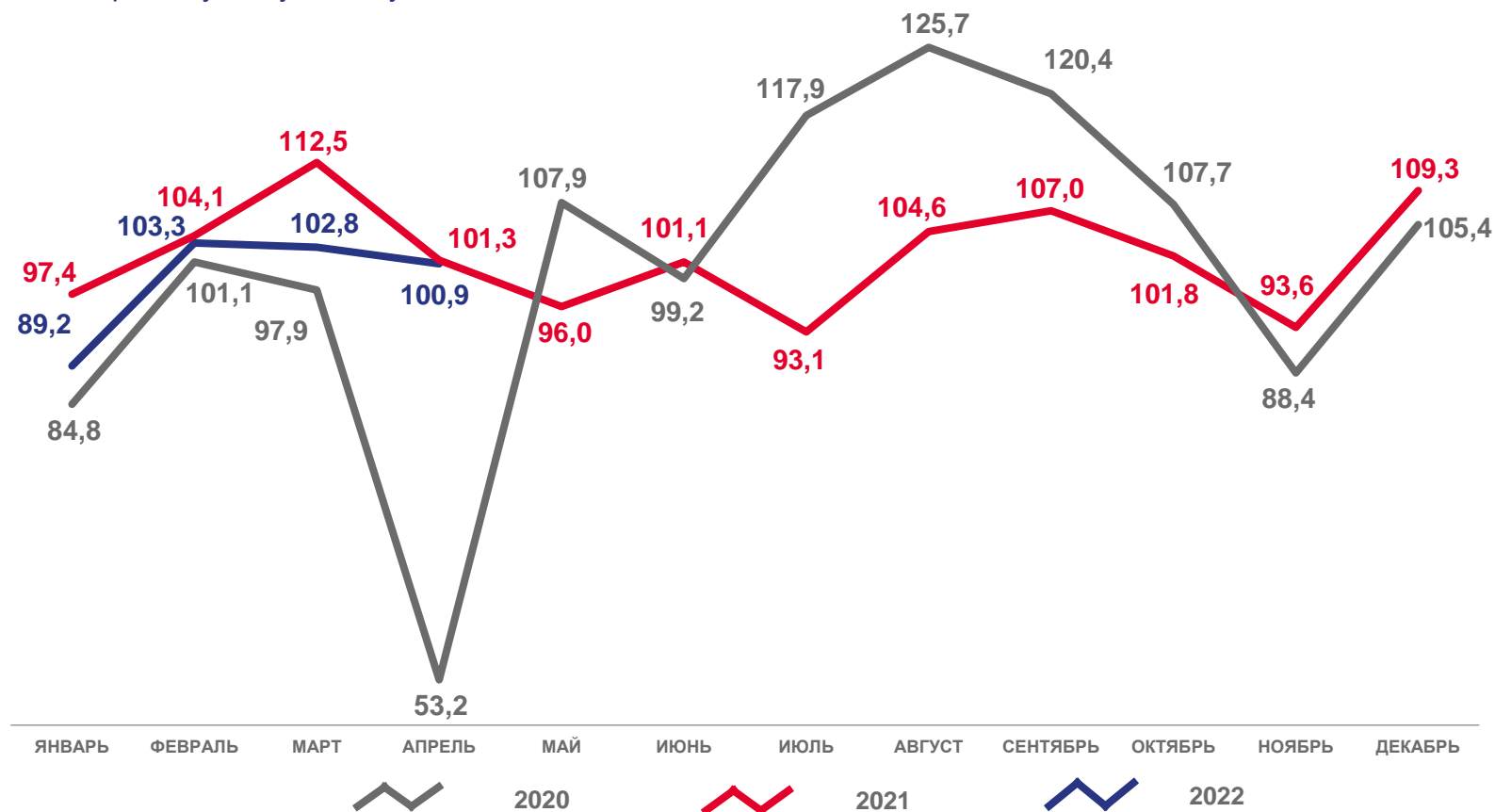
**100,6%** к апрелю 2021 года

Январь-апрель 2022 года

**12,5** млрд рублей

**105,5%** к январю-апрелю 2021 года

в % к предыдущему месяцу



\* Темпы роста приведены в сопоставимых ценах.

